

schaerer
swiss coffee competence

Coffee Club

Die Kleine für den
grossen Auftritt



IHR EINSTIEG IN DIE PREMIUM-KAFFEEWELT

Die Schaerer Coffee Club öffnet Ihnen die Tür in die Welt der professionellen Kaffeezubereitung. Auf kleinstem Raum und verpackt in schickem Design bringt unser Einstiegsmodell alles mit, was Sie für schmackhafte Kaffeespezialitäten benötigen: ausgereifte Technik, einfachste Handhabung, höchste Flexibilität.



Klein, aber oho

Bringen Sie mit der Schaerer Coffee Club neuen Schwung in Ihr Kaffee-geschäft. Unsere „Kleine“ sieht nicht nur extrem gut aus, sie bietet auch ein innovatives Bedienkonzept und findet dank ihrer schlanken Masse überall Platz. Vollgepackt mit bewährter Schaerer-Technologie, dem Frischmilchsystem Milk Smart und vielen neuen Features garantiert sie die Zubereitung einer Vielzahl von Premium-Kaffeespezialitäten.

Ein kleines Beispiel: Mit dem neuen SteamIT bringen Sie die Tasse per gezieltem Dampfstoß auf Temperatur – für noch höhere Getränkequalität. Als Einstiegsmodell in die professionelle Kaffeewelt ist die Coffee Club für eine Tagesleistung von 80 Tassen ausgelegt – ideal für den Einsatz in kleinen Gastronomie- und Hotelbetrieben, in Convenience Stores oder für die Selbstbedienung im Büro. ☑



BEDIENUNG, DIE SPASS MACHT

Von der Getränkezubereitung bis zur Reinigung: das Handling der Schaeerer Coffee Club ist wunderbar einfach.



Intuitiver Touchscreen

Das User Interface der Coffee Club setzt auf einfache Bedienung, die die Spass macht. Das Besondere: Durch vertikales Wischen über den Screen erreichen Sie alle hinterlegten Kaffeespezialitäten direkt auf einen Wisch. Nach Auswahl des Getränks zeigt Ihnen eine animierte Darstellung den aktuellen Status der Zubereitung. ☒

Lieblingskaffee für alle

Klein und stark oder doch lieber gross und mild? Jeder, der die Kaffeemaschine bedient, kann mit ein paar einfachen Berührungen des TouchIT-Displays Getränkegrösse, Geschmacksintensität, Milch- und Milchschaummenge anpassen und so seinen ganz persönlichen Lieblingskaffee – oder den des Gastes – kreieren. Mit unserer coffeeMYsation-App sogar direkt vom Smartphone aus. Einfach in der App den Lieblingskaffee kreieren und die Zubereitung direkt hier starten. Und damit es beim nächsten Mal genauso gut schmeckt, Rezept speichern. ☒

Im Handumdrehen sauber

Das neue Reinigungskonzept der Coffee Club reduziert den Zeitbedarf deutlich. Um der HACCP-Hygieneanalyse zu entsprechen, muss die Systemreinigung einmal wöchentlich durchgeführt werden. Im Rahmen der täglichen Ausschaltspülungen kommt auch das innovative CleanIT zum Tragen: Milchsystem mit Dampfanschluss verbinden, Programm starten, fertig. ☒

Sie haben die Wahl

Frischmilch, Milchpulver oder beides. Mit oder ohne Dampfpflanze für manuelles Milchaufschäumen. Eine oder zwei Mühlen. Grosse oder kleine Bohnenbehälter. Satzkasten oder Unterthekensatzbehälter. Anbindung von Bezahlsystemen mit Bargeld oder via PayPal. Tanklösung oder doch lieber mit Festwasser-Kit. Bei der Coffee Club entscheiden Sie allein über die Ausstattung. ☒

DIE KLEINE FÜR DEN GROSSEN AUFTRITT

Integrierter Bohnenbehälter
Platzsparende, maximale
Maschinenhöhe von
500 Millimeter

Integriertes Pulversystem
Grosse Getränkevielfalt
ohne Zusatzmodul

Frischmilchsystem
Automatische Zubereitung
hochwertiger Kaffee-Milch-
Spezialitäten

7"-TouchIT
User Interface mit
vertikaler „Wisch-Funktion“

Geräuscharm
Entkoppelte Mühlen für
leises Mahlen

Verschiedene Dampfstäbe
Für das manuelle oder vollautomatische
Milcherhitzen und -schäumen

**Getränke-
individualisierung**
Wasser-, Kaffee- und
Milchmenge am Display
individuell einstellbar

Heisswasserauslauf
Für die Zubereitung von Tee

CleanIT
Einfachste Reinigung für
das Milchsystem

SteamIT
Ein gezielter Dampfstoß
erwärmt die Tasse

**Ausklappbarer
Tassentisch**
Variable Auslaufhöhe von
175 und 105 Millimeter

Warum sollten Sie sich für die
Coffee Club entscheiden?

Die Coffee Club im Office

- Dank schlanker Masse und einer Höhe von 50 Zentimetern kann sie bei Bedarf auch in eine Küchenzeile integriert werden.
- Frischmilch und Milchpulvereinsatz können eingestellt werden, zum Beispiel so, dass nach der Reinigung nur noch Pulver bezogen wird.
- 4,5 Liter Trinkwassertank mit Füllstandsensoren.
- Einfache Selbstbedienung dank übersichtlichem User Interface.
- coffeeMYSation-App für individuelle Getränkekonfiguration und -auswahl durch den Benutzer.
- Anbindung der Telemetrie-Lösung Schaerer Coffee Link.
- Anbindung von Bezahlssystemen via MDB-Schnittstelle.
- Einfaches Reinigungskonzept, u. a. CleanIT für Milchsystem.

Die Coffee Club im Convenience Store

- Einfache Selbstbedienung dank übersichtlichem User Interface.
- Advertising-Möglichkeit (Bilder und Animationen) auf dem Display.
- Anbindung der Telemetrie-Lösung Schaerer Coffee Link.
- Anbindung von Bezahlssystemen via MDB-Schnittstelle.
- Einfaches Reinigungskonzept, u. a. CleanIT für Milchsystem.
- Modernes und gleichzeitig robustes Design.

Die Coffee Club in Gastronomie, Hotellerie und Catering

- Attraktives Einstiegsmodell in die Welt der professionellen Kaffeezubereitung.
- Milk-Smart-Milchsystem für automatische Zubereitung von Kaffee-Milch-Spezialitäten.
- Optional: Powersteam für manuelles Aufschäumen der Milch bietet „Barista-Feeling“.
- Einfache Bedienung, einfache Reinigung dank animierter Darstellungen.
- Erweiterung mit zweiter Mühle für grössere Getränkevielfalt.
- Bohnenbehälter-Erweiterung für die Bevorratung grösserer Kaffeemengen.
- Mobiler Einsatz dank Tank- und Festwasserlösung möglich.



EIN CLEVERES GESAMTPAKET

Standardausstattung



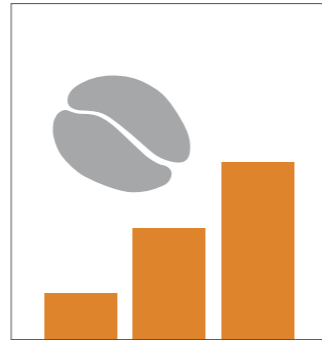
7"-TouchIT-Display mit vertikaler Wischfunktion.



Eine Mühle und integrierter Bohnenbehälter für 450 Gramm Kaffeebohnen.



SteamIT. Ein gezielter Dampfstoß für die komfortable Tassen-erwärmung.



Barista-Taste zum Einstellen der Geschmacksintensität.



Heisswasserauslauf für die Zubereitung von Tee.



Im Satzkasten integrierter Tassentisch. Normale Auslaufhöhe 175 mm, bei ausgeklapptem Tisch bis 105 mm.



Trinkwassertank mit 4,5 l Fassungsvermögen und Füllstandsensoren.



Integrierter Satzbehälter für ca. 30 Satzkekchen.



USB-Stick frei zugänglich für bequeme Datensicherung und Softwareupdates.



Animierte Bedienunterstützung visualisiert elementare Prozesse und vereinfacht die Handhabung.

Erweiterungsmöglichkeiten



Milchsystem Milk Smart für die Zubereitung von Kaffee-Milch-Spezialitäten und Milchschaum in Premiumqualität.



Pulversystem mit 2000 Gramm Pulverbehälter für Schoko- oder Toppingpulver.



Pulverbehälter-Erweiterung für insgesamt 1250 Gramm Fassungsvermögen.



Zweite Mühle mit Bohnenbehälter für 450 Gramm Kaffeebohnen.



Bohnenbehälter-Erweiterung für insgesamt 1100 Gramm Fassungsvermögen.




Powersteam für manuelles Milchschaumen und -erhitzen.



Unterthecken-Satzdurchwurf ganz einfach und schnell zu integrieren.



App coffeeMYsation für Getränkekonfiguration über Smartphone. **Bluetooth-Adapter** zur Anbindung von coffeeMYsation.



Die digitale Lösung Schaerer Coffee Link liefert umfangreiche Informationen zur Qualitätssicherung sowie zur Überwachung und Optimierung individueller Geschäftsprozesse.



Twin-Topping-Behälter für die Bevorratung zwei verschiedener Toppings – z. B. weisser und dunkler Schokolade. 2 x 1000 Gramm.



Mit Supersteam lässt sich der Milchschaum vollautomatisch und ohne Vorkenntnisse herstellen (separate Dampfzange).

KONFIGURATIONEN UND TECHNISCHE DATEN



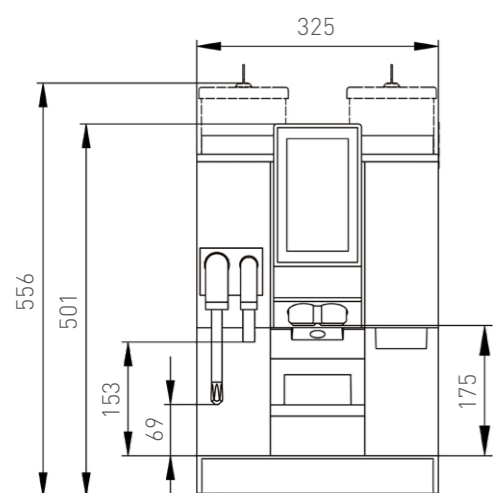
Variante 1

1 Mühle, interner Frischwassertank, Pulver-Milchsystem, Heisswasser



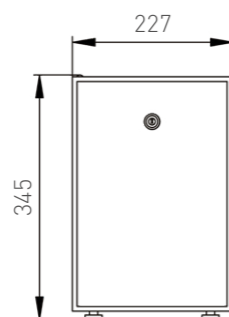
Variante 2

1 Mühle, 1 Pulversystem, interner Frischwassertank, Milk Smart, Heisswasser, Powersteam, Kühleinheit links



Schaerer Coffee Club

Tiefe: 570



Beistellkühleinheit

Tiefe: 469

Kategorie	Ausstattung und Optionen	Schaerer Coffee Club
Leistung pro Tag	Empfohlene Tagesleistung	80
Leistung pro Stunde	Getränkeleistung pro Stunde (Kaffee, Espresso)	bis 60
Getränkeangebot	Ristretto	s
	Espresso	s
	Kaffee/Café crème	s
	Kanne 250-500 ml	s
	Milchkaffee/Schale	s
	Cappuccino	s
	Latte Macchiato	s
	Chociatto	o
	Heisse Schokolade	o
	Heisse Milch	s
	Heisser Milchschaum	s
	Heisswasser	s
	Dampf	o
Pulvergetränke	o	
Bedienung und Ausgabe	Touchscreen-Bedienpanel	7"
	Selbstbedienungsmodus	s
	Anzahl möglicher Getränke (programmierbar)	40
	Auslaufhöhe fix [mm]	175
	Auslaufhöhe manuell verstellbar	105/175
	Tassenrost manuell verstellbar	s
	Heisswasserausgabe links	s
	Doppelauslauf	s (Kaffee)
	Dampfstab	o
	Barista-Taste	s
Anpassung der Getränkegrösse	s	
Mühlen und Behälter	1 Mühle	s
	2 Mühlen	o
	Bohnenbehälter [g]	550
	Erweiterter Bohnenbehälter [g]	1100
	Einwurf für gemahlene Kaffee/Tabletteneinwurf	s
Boiler	Heisswasserboiler Kaffee	s
	Dampfboiler	s
	Brüheinheit (KS=Kunststoff/HD=Heavy Duty)	KS
Milchsysteme und Kühleinheiten	Milk Smart (MS)	o
	Beistellkühleinheit (BKE) links oder rechts	o
Pulversystem	Pulverbehälter [g]	450
	Behältererweiterung [g]	1250
	Pulverbehälter Twin [g]	2 x 1000
	Topping (1 x Topping-Pulver) z. B. Milchpulver	o
	Choco (1 x Choco-Pulver)	o
Choco/Topping (1 x Choco- und 1 x Topping-Pulver)	o	
Dampf	Powersteam	s
	Supersteam	o
Sonstige Optionen	Dampftassenwärmer SteamIT	o
	Satzbehälter [Kaffeekekuchen]	30
	Unterthecken-Satzdurchwurf [Kaffeekekuchen]	o
	Wagen	o
Zahlungssystem	Abrechnungssysteme (MDB-S/DIVA2/DIVA2 Max)	o
	Münz- und Jetonprüfer	o
	Münzwechsler	o
	Schaerer Coffee Link	o
Farbe	Schwarz matt	s
Dimensionen	Breite [mm]	325
	Tiefe [mm]	570
	Höhe [mm]	501 (556 mm mit Bohnenbehältererweiterung und Schloss)
	Gewicht [kg] (netto)	25,5
Energieversorgung und -verbrauch	1L, N, PE: 220-240 V~ 50/60 Hz	1700-2300 kW/10-16 A / 3 x 0,75 mm ² oder 3 x 1 mm ²
Wasserver- und -entsorgung	Interner Trinkwassertank [l]	4,5
	Festwasseranschluss mit Festwasser-Kit	o

s Standard
o Option

Hauptsitz

Schaerer AG

Allmendweg 8
4528 Zuchwil
Schweiz
info@schaerer.com

Entdecken Sie das weltweite Schaerer Netzwerk und unsere umfassende Kaffeekompetenz, wo immer Sie sind! Mit Tochtergesellschaften und Partnern in über 70 Ländern in Europa, Amerika, Afrika, Asien und dem Pazifikraum.

Finden Sie einen Ansprechpartner in Ihrer Nähe:
www.schaerer.com

